



INCROYABLE JUSQUE DANS LE MOINDRE DETAIL

## GUIDE

de la possession  
responsable  
d'un animal  
de compagnie



**Ce guide a été écrit uniquement à des fins d'information générale. Il n'est pas destiné à être utilisé comme un manuel de médecine vétérinaire et ne remplace en aucun cas des consultations et des traitements vétérinaires.**

**Il est recommandé de consulter régulièrement son vétérinaire pour qu'il effectue des bilans de santé de vos chats et de vos chiens. En cas de doutes ou de questions, n'hésitez pas à vous rapprocher de votre vétérinaire.**



# Sommaire

<b>EDITO : NOTRE RESPONSABILITÉ COLLECTIVE ENVERS LES ANIMAUX</b> .....	<b>P. 4</b>
Les 5 libertés pour la santé et le bien-être des animaux .....	P. 5
Qu'est-ce que la possession responsable ? .....	P. 6
<b>CHAPITRE 1 : ACQUÉRIR UN ANIMAL : UN ACTE DÉLIBÉRÉ</b> .....	<b>P. 8</b>
Quel animal choisir ? .....	P. 9
Mâle ou femelle ? .....	P. 9
Quelle race ? .....	P. 10
Choisir un jeune animal ou un adulte ? .....	P. 10
Où acquérir votre animal ? .....	P. 11
<b>CHAPITRE 2 : VIVRE AVEC VOTRE ANIMAL</b> .....	<b>P. 14</b>
L'environnement que vous allez lui offrir .....	P. 14
Le sociabiliser .....	P. 15
Avoir plusieurs animaux .....	P. 16
Prendre soin de sa santé .....	P. 17
Nutrition .....	P. 22
Le bien-être de votre animal .....	P. 24
<b>CHAPITRE 3 : LES ANIMAUX DE COMPAGNIE DANS LA SOCIÉTÉ</b> .....	<b>P. 30</b>
Le rôle des animaux dans la société .....	P. 30
Vivre avec un animal en ville .....	P. 33
En déplacement .....	P. 36
Les précautions à prendre .....	P. 38
Interprétez le langage et le comportement de votre animal .....	P. 39
<b>CONCLUSION : SOYEZ UN POSSESSEUR RESPONSABLE</b> .....	<b>P. 43</b>

# Notre responsabilité collective

## ENVERS LES ANIMAUX

Les chats et les chiens ont été domestiqués par l'homme il y a des millions d'années. Leur place dans la société a considérablement évolué, aujourd'hui ils sont devenus des compagnons qui partagent nos vies et nos foyers. Des enquêtes récentes ont montré que la majorité des ménages du monde entier possèdent un animal de compagnie. Dans certains pays, le taux de possession d'animaux de compagnie atteint 80 %.

Les impacts positifs de leur présence sur l'homme sont largement reconnus. Avoir un chat ou un chien est généralement une expérience bénéfique, enrichissante et gratifiante mais qui engage aussi des responsabilités.

Devenir possesseur d'un animal de compagnie implique un **certain nombre de devoirs** et d'**obligations morales**, pour subvenir à ses besoins, assurer sa santé, sa sécurité et son bien-être. Ces devoirs et obligations sont essentiels si nous voulons que nos animaux de compagnie ne soient pas perçus comme une nuisance pour la société (nuisances sonores, déjections canines en ville, animaux errants, comportements agressifs) ou pire encore, si leur **bien-être et leur santé sont menacés**.

Depuis plus de 50 ans, **Royal Canin** s'engage à fournir des solutions de nutrition santé aux chats et aux chiens et à améliorer leur qualité de vie. Nous pensons que les animaux de compagnie rendent notre monde meilleur. Cette conviction nous inspire et donne vie à notre objectif de créer **UN MONDE MEILLEUR POUR LES ANIMAUX DE COMPAGNIE™**.

Cette responsabilité s'étend bien au-delà de la qualité de nos aliments et de nos services. Notre mission est également de promouvoir la santé et le bien-être des animaux de compagnie grâce à une possession responsable et de démontrer les nombreux impacts positifs de leur présence sur les humains.

Ce guide contient de nombreux **conseils pratiques** pour aider les propriétaires à mieux comprendre, s'engager et **prendre soin de leurs animaux** afin que ces derniers soient en bonne santé, sociables, équilibrés et **deviennent de fidèles et heureux compagnons** de toute la famille.





Pour favoriser le bien-être des animaux, l'Organisation Mondiale pour la Santé Animale [OIE] a défini **5 libertés à connaître et respecter**.

# 5 LES LIBERTÉS

*pour la santé et le bien-être*  
**des animaux**



## LEUR ÉPARGNER LA FAIM ET LA SOIF



En leur donnant accès à de l'eau fraîche et à de la nourriture pour les maintenir en bonne santé



## LEUR ÉPARGNER L'INCONFORT



En leur fournissant un environnement approprié incluant un abri et un coin de repos confortable



## LEUR ÉPARGNER SOUFFRANCE, BLESSURES ET MALADIES



En leur fournissant un suivi médical de prévention et des traitements médicaux adaptés



## RESPECTER LEUR COMPORTEMENT NATUREL



En leur fournissant un espace de vie suffisant, un environnement dans lequel ils se socialisent



## LEUR ÉPARGNER LA PEUR ET LA DÉTRESSE



En leur assurant un bien-être mental et une bonne intégration dans la société.

## QU'EST-CE QUE LA POSSESSION RESPONSABLE ?

Chez Royal Canin, nous définissons la possession responsable comme « **notre responsabilité en tant que possesseur à apporter les soins nécessaires et à répondre aux besoins de son chat ou de son chien tout au long de sa vie.** »

Cela implique de créer les bonnes conditions au quotidien pour favoriser sa santé, son bien-être, sa bonne sociabilisation ; d'adopter également un bon comportement permettant de minimiser tout risque potentiel que l'animal pourrait poser aux individus, aux autres animaux ou à son environnement.

**La possession responsable est un engagement** à prendre au sérieux, un comportement qui devrait être partagé par tous les possesseurs dès qu'ils envisagent d'adopter. Tout manquement de soins à un chat ou à un chien peut avoir un impact négatif sur son bien-être, et, dans les cas graves, peut conduire à la souffrance.

## QUE DIT LA LOI SUR LA POSSESSION D'UN ANIMAL ?

En France, c'est la loi du 10 juillet 1976 relative à la protection de la nature qui fonde la politique de protection animale. Il est essentiel de connaître les règles à respecter pour leur bien-être et leur santé. Elle a pour buts de garantir le bien-être de son animal et de lutter contre la maltraitance animale en interdisant certaines pratiques. Tout animal est d'ailleurs considéré comme étant un être sensible d'après le Code rural. Parmi ces pratiques interdites nous retrouvons :

- ne pas nourrir un animal à sa faim et de façon équilibrée ;
- ne pas le soigner ;
- attacher un animal de compagnie, sauf sous certaines conditions ;
- les interventions chirurgicales à des fins non curatives, comme la coupe des oreilles (il existe une exception pour la coupe de la queue chez les chiens ainsi que pour les stérilisations de convenance) ;
- l'abandon de l'animal de compagnie par son maître.

Depuis 2021, le gouvernement a renforcé son action contre les abandons d'animaux de compagnie, notamment en prévenant les achats impulsifs et en proposant d'autres mesures pour renforcer la lutte contre l'abandon et la maltraitance des animaux de compagnie. Par exemple, le non-respect de l'identification obligatoire des chats et des chiens pourra être passible de sanctions.



# Acquérir un animal :

## UN ACTE DÉLIBÉRÉ

L'arrivée d'un chat ou d'un chien n'est jamais anodine. **Moment excitant pour la famille**, c'est une période de grands changements pour l'animal qui auront un impact sur votre vie et celle des membres de votre famille.

C'est un **engagement sur du long terme** qui implique de nombreuses responsabilités. C'est donc une décision qui ne doit pas être prise à la légère.

Trop nombreux sont les chats et les chiens qui arrivent dans les refuges car leurs propriétaires n'ont pas délibérément réfléchi aux responsabilités qu'un tel acte engendrait. Avant de prendre une telle décision, **il est primordial de se poser les questions fondamentales.**

### TEMPS

#### Aurais-je assez de temps à y consacrer ?

Un chien plus particulièrement a besoin qu'on lui consacre du temps. Le nourrir, le promener quotidiennement, jouer avec lui, l'éduquer et le soigner demandent de l'attention, de l'affection et de la disponibilité.

Un chat est plus indépendant mais demande qu'on le nourrisse tous les jours, qu'on le toilette, qu'on joue avec lui.

### ENGAGEMENT

#### Suis-je prêt à m'engager sur du long terme ?

L'espérance de vie moyenne chez les chiens va de 8 à 14 ans selon la taille et la race.

Les chats qui vivent majoritairement à l'intérieur peuvent atteindre 20 ans et plus. Adopter un animal est un engagement sur du long terme et doit tenir compte des changements de situation.

### BUDGET

#### Suis-je prêt à couvrir les dépenses nécessaires ?

Posséder un chien ou un chat implique des dépenses régulières : un budget alimentation, l'éducation du chiot auprès d'un club canin si nécessaire, ses soins chez le vétérinaire, ses vaccinations, ses vermifugations, le toiletteur si la race le nécessite.






## QUEL ANIMAL CHOISIR ?

Si souvent on a un coup de cœur pour un look ou une race en particulier, il est important de se renseigner sur les caractéristiques qui leur sont propres et qui varient considérablement d'une race à l'autre. Êtes-vous sûr que votre compagnon s'accommodera au mode de vie que vous allez lui offrir ?

Avant de choisir un animal, il est important de s'assurer que son caractère et son comportement seront compatibles avec le mode de vie et l'environnement que vous allez lui offrir. Vous aurez ainsi de bonnes chances de tisser des liens solides et épanouissants avec votre animal.



### AVANT DE FRANCHIR LE PAS, POSEZ-VOUS LES QUESTIONS SUIVANTES :

- Combien de temps aurais-je à lui consacrer pour son éducation, ses sorties quotidiennes, jouer avec lui, ses soins et son hygiène ?
- Mon animal devra-t-il rester seul à la maison durant de longs moments ?
- Le caractère de mon animal s'accommodera-t-il avec les membres de ma famille et les autres animaux du foyer ?
- Quel animal et quelle race s'adapteront le mieux à l'espace dont je dispose (appartement, maison, jardin, environnement urbain...) ?
- Quel est le principal motif (chien pour la garde, compagnon de sport, animal de compagnie) ?
- Est-ce que son caractère et les particularités de sa race s'accommoderont à mes attentes (hyperactif, besoin de se dépenser, exclusif, calme, ...) ?

## MÂLE OU FEMELLE ?

Certaines **différences biologiques et physiques** entre les mâles et les femelles ont un impact sur leur comportement.

Chez les chiens, les femelles ont leurs  **chaleurs 2 fois par an**.

Chez les chats, les chaleurs des femelles se renouvellent toutes **les 3-4 semaines**. Durant ces périodes, si la chatte n'est pas stérilisée, vous

devrez la garder à l'écart des mâles pour éviter des portées non désirées.

**Les mâles entiers** sont plus enclins à s'échapper du foyer, constamment en quête de quelques femelles en chaleur. Ils ont tendance également à **marquer leur territoire** par de **petits jets d'urine malodorants** dans la maison. Ce comportement disparaît généralement après la stérilisation.

---

## QUELLE RACE ?

La race d'un animal contribue de manière significative à sa personnalité. Certaines races sont plus actives et demandent de l'espace pour se dépenser, d'autres sont plus indépendantes alors que certaines demandent plus d'attention. Si le caractère d'un animal ne convient pas à votre mode de vie, il peut en souffrir et développer des troubles du comportement.

Certaines  **races de chiens**  comme le golden retriever, border collie ont besoin de beaucoup se dépenser pour leur équilibre, alors que d'autres, comme le Yorkshire terrier, demandent des séances régulières de toilettage.

De même que chez  **les félins** , certaines races comme le bengal par exemple, sont plus actives et ont besoin de se dépenser alors que d'autres comme le ragdoll ont besoin de plus de sérénité et de calme.

Il convient de noter que certaines races peuvent avoir des défauts génétiques ou des maladies héréditaires. Vous pouvez demander à votre vétérinaire qu'il vous donne plus d'informations sur ce sujet.

Si vous optez pour un animal de race, avant de faire votre choix, renseignez-vous auprès de

professionnels comme les éleveurs, les vétérinaires et autres professionnels canins et félins.

Votre choix s'est porté sur un animal qui n'est pas de race pure ? Sachez qu'il a aussi  **sa propre personnalité** . Parlez-en aux personnes qui sont en contact avec lui, que ce soit dans le refuge ou auprès d'un particulier. Renseignez-vous sur son histoire, son caractère et son comportement avant de faire votre choix.



---

## CHOISIR UN JEUNE ANIMAL OU UN ADULTE ?

Nombreux sont ceux qui souhaitent accueillir leur animal de compagnie encore bébé pour le voir grandir. Une petite boule de poils de 2 mois toute mignonne demande beaucoup de soin et d'attention.

Si vous optez pour un chiot ou un chaton, analysez votre situation, votre emploi du temps, votre engagement.  **Les jeunes animaux sont plus exigeants** , demandent plus de temps et d'énergie pour les familiariser avec leur environnement et les éduquer.

**Assurez-vous que votre animal ait au moins 2 mois**

**et qu'il soit sevré, seuls les animaux identifiés et âgés de plus de huit semaines peuvent être donnés ou vendus.** C'est une obligation légale.

**Les chats et les chiens adultes**  sont déjà propres et ont besoin de moins d'attention. Cependant, il se peut qu'ils aient déjà acquis des habitudes ou des comportements qu'il peut être difficile de changer. Il est également utile de se renseigner sur le passé de l'animal pour s'assurer que vous êtes en mesure de gérer les éventuels problèmes de comportement qu'ils pourraient avoir.



## OU ACQUÉRIR VOTRE ANIMAL ?

**Une possession responsable débute par une acquisition responsable** : assurez-vous que votre futur animal provienne d'un environnement où il a été élevé dans des conditions respectueuses de son bien-être.

### Les petites annonces

Les petites annonces peuvent aussi bien regrouper des éleveurs fiables que des réseaux illégaux de trafic d'animaux. Soyez vigilants au contenu de l'offre et aux détails concernant l'animal et l'éleveur. Posez de nombreuses questions sur les parents, les conditions de vie, l'environnement dans lequel ils sont nés, leur socialisation etc, lorsque vous les contactez.

### Les animaleries

Les chiots et les chatons doivent être en bonne santé, avoir un comportement équilibré et doivent avoir fait l'objet de contrôles vétérinaires réguliers. L'établissement doit être en mesure de vous fournir de nombreux détails sur les animaux, leur provenance, leurs parents et les conditions dans lesquelles ils sont nés. Les locaux doivent respecter de bonnes conditions d'hygiène de bien-être des animaux.

### Les expositions

Salons animaliers, expositions canines et félines, week-end portes ouvertes adoptions, tous ces événements dédiés aux chats et aux chiens sont susceptibles de proposer des animaux à la vente. Là aussi, posez de nombreuses questions pour vous assurer de choisir des éleveurs responsables.

### Chez un éleveur

Un éleveur responsable prend soin et s'assure du bien-être de ses chatons ou de ses chiots ainsi que de leurs parents. Il est particulièrement attentif à la prévention des maladies, aux particularités génétiques et assure une bonne socialisation, une bonne santé et un équilibre à ses portées.



## ASSUREZ-VOUS QUE L'ÉLEVEUR EST UN ÉLEVEUR RESPONSABLE

### Posez-lui les bonnes questions :

Un éleveur responsable se fera un plaisir de vous montrer la mère et les locaux, afin que vous puissiez vérifier l'environnement dans lequel votre futur animal de compagnie a été élevé. Demandez si l'animal a fait l'objet d'un **examen de santé par un vétérinaire** et s'il a reçu les **premiers vaccins**. Vous pouvez également vous renseigner pour savoir si le chaton ou le chiot a reçu un traitement vermifuge approprié.

Un éleveur responsable vous **posera de nombreuses questions** afin de s'assurer que ses chatons ou ses chiots soient accueillis par des propriétaires responsables dans un environnement qui favorisera son bien-être et son équilibre.

### Dans un refuge

Adopter un chat ou un chien dans un refuge c'est offrir une **seconde chance à un animal abandonné**. La plupart des animaux sont vaccinés, éduqués, stérilisés et traités contre les parasites. Un bon refuge vous posera de nombreuses questions sur votre mode de vie et votre environnement **afin de vous proposer l'animal qui vous conviendra le mieux**.

### Auprès de l'entourage

Si c'est un animal issu d'une portée née chez un voisin ou un ami, demandez à voir la mère et assurez-vous qu'elle soit en bonne santé. Attendez que le sevrage soit terminé et prévoyez une visite de contrôle, identification et vaccination chez le vétérinaire.

### Animal errant

**Recueillir un animal errant** est un geste responsable. Le 1<sup>er</sup> réflexe est de l'amener chez le vétérinaire pour **vérifier s'il est identifié** (n° de tatouage ou puce électronique). Si c'est le cas, son identification fournira l'identification des propriétaires qui pourront être prévenus. Le vétérinaire déterminera son âge, son état de santé. Si vous décidez de l'adopter, sa sociabilisation peut s'avérer complexe selon d'où il vient, mais avec de bonnes habitudes et de la patience, vous offrirez un foyer à un animal errant.

### [Wikichat.fr](http://Wikichat.fr) et [Wikichien.fr](http://Wikichien.fr)

*Découvrez les 2 sites spécialisés sur les chats et sur les chiens regroupant nos conseils sur la possession responsable et nos annonces d'adoption responsable.*





## L'ENVIRONNEMENT QUE VOUS ALLEZ LUI OFFRIR

Respecter les besoins d'un chat ou d'un chien c'est lui assurer **une bonne santé, son bien-être**, son équilibre comportemental et une bonne qualité de vie. Cela n'inclut pas seulement sa santé physique mais aussi ses interactions avec les humains, les autres animaux dans le foyer et à l'extérieur. Un foyer stable dans lequel l'animal peut exercer des activités physiques, être stimulé par de nombreuses interactions contribuera à **réduire son stress** et favorisera son bien-être.

Pour les chats et les chiens, définissez les différents espaces dont ils auront besoin pour leur équilibre : **un coin repos** qui soit douillet, calme et à l'abri des courants d'air. Les chats préféreront dormir près d'une source de chaleur (radiateurs, ou à la lumière du soleil par exemple) alors que certains chiens peuvent être habitués à dormir dans une niche ou dans une corbeille.

L'endroit du couchage devra être éloigné des espaces des repas.

Les chats ont besoin d'**un environnement en 3 dimensions**, c'est-à-dire qu'ils ont besoin d'**endroits pour se reposer et jouer** au niveau du sol, mais aussi en hauteur pour se percher ou se cacher. Les chats sont sensibles au stress et ont besoin de pouvoir se cacher s'il se sentent apeurés.

Les chats adorent griffer, cela fait partie de leurs comportements naturels. Parmi les accessoires que vous allez lui fournir, il est important de prévoir un griffoir, un arbre à chat d'intérieur ou un tapis à gratter **pour épargner votre mobilier**. Vous pouvez l'encourager à utiliser le griffoir en pulvérisant du spray à l'herbe à chat.



## LE SOCIABILISER

Renforcer le lien entre vous et votre nouvel animal de compagnie peut être extrêmement gratifiant, mais il est important qu'un processus de socialisation soit mis en place et effectué étape par étape. Idéalement, la **sociabilisation débute tôt** : avant l'âge de 2 mois pour un chaton et avant l'âge de 3 mois pour un chiot.

Au cours des semaines qui suivent l'arrivée de votre animal, commencez à l'habituer au monde qui l'entoure. Exposez-le progressivement à **de nouveaux sons**, tels que le sèche-cheveux, la sonnette, la musique et l'aspirateur. Mettez-le en contact avec de nouvelles personnes. Veillez à ce qu'il vive sereinement ces expériences en jouant avec lui et en le récompensant. Commencez lentement sur de courtes séances, en interagissant avec lui.

Soyez **attentifs aux signes que votre animal** exprime pour vous assurer qu'il est prêt à interagir.

Chez le chien, la queue et le corps seront détendus, tandis que la gueule pourra être partiellement ouverte. Le chat a tendance à ronronner et à cligner lentement des yeux et peut s'approcher de vous ou rouler sur le côté près de vous.

Pour le mettre en confiance, vous pouvez au début le récompenser avec quelques croquettes

issues de sa ration quotidienne. Cela peut l'aider à surmonter son anxiété dans les premiers jours. Au fil du temps, remplacez la nourriture par des caresses de manière que cela ne contribue pas à le rendre obèse.

Si vous avez des enfants, ne les laissez pas sans surveillance avec votre animal, et expliquez-leur que votre nouvel animal de compagnie n'est pas un jouet, qu'il est fragile et ne doit être porté ou câliné que sous votre surveillance.

Quand il devient plus confiant, vous pouvez le mettre en contact avec de nouvelles personnes de tout âge, un plus large éventail de sons (téléphones, téléviseurs, voitures, etc.) et avec des congénères une fois ses premiers vaccins effectués.



## ASSURER SA SECURITÉ

Les chats et les chiens sont curieux de nature et voudront explorer tous les recoins de leur nouvel environnement – ce qui pourrait avoir des conséquences dangereuses. Assurez-vous que vous avez sécurisé votre maison de façon à ce qu'elle ne représente aucun danger pour votre animal de compagnie. Tenir **hors de sa portée tous les produits potentiellement toxiques**, les médicaments, les vitamines, les plantes vénéneuses, les fils électriques et certains aliments comme le chocolat, qui peuvent rendre les animaux malades. Protégez les prises de courant qui se trouvent dans leur environnement direct. Pendant les premiers jours, **gardez les fenêtres fermées**, les portes fermées et les balcons inaccessibles. Si vous avez un jardin, vérifiez que les clôtures et les barrières sont solides et suffisamment hautes pour empêcher un jeune animal de s'échapper.

## AVOIR PLUSIEURS ANIMAUX

Tant que leurs besoins environnementaux sont satisfaits, la plupart des chats et des chiens peuvent **vivre heureux ensemble sous le même toit.**

Si vous avez déjà un chat dans votre foyer, **l'introduction du nouveau-venu** doit se faire prudemment et progressivement. Souvent, un chat adulte résident est plus tolérant avec un chaton ou un chiot qu'avec un autre adulte.

Si c'est un chien, **les premières rencontres** entre votre chien et votre nouveau chaton doivent se faire sous haute surveillance. Il est préférable que votre chien soit calme et tenu en laisse. Ne forcez pas la mise en contact mais attendez plutôt qu'ils s'habituent l'un à l'autre.

- > Pour faciliter les présentations, assurez-vous de **choisir un lieu neutre** qui n'est pas le lieu familial de votre animal résident. Ce lieu doit posséder des situations de replis où ils pourront se cacher et se sentir en sécurité.
- > En outre, prévoyez plusieurs accessoires de couchage pour chacun, répartis dans la maison. Chacun doit avoir également ses propres affaires (bols repas et eau, bacs à litière) et son propre espace de repas.

- > N'essayez pas d'utiliser la nourriture pour les aider à faire connaissance. Le chat est un animal solitaire qui peut être stressé s'il doit manger à proximité d'un autre chat.
- > Les chats et les chiens vivent dans un monde d'odeurs. Utilisez un tissu ou une couverture dans lesquels votre nouvel animal a laissé son odeur et frottez-le contre le bas des murs des pièces dans lequel votre résident vit afin que ce dernier s'habitue à l'odeur du nouveau venu.
- > Prévoyez **des pièces séparées** et fermées pour chacun d'eux entre 2 rencontres.
- > Laissez-les **se familiariser progressivement** tout en maintenant une surveillance rapprochée et soyez patient.





## PRENDRE SOIN DE SA SANTÉ

Les soins de santé préventifs sont essentiels chez les animaux de compagnie et contribueront à **réduire les risques éventuels de développer des troubles de santé.**

Il est recommandé d'effectuer une 1<sup>ère</sup> visite chez le vétérinaire rapidement après son arrivée au foyer. Si votre nouveau compagnon se développe bien et paraît être en bonne santé, votre vétérinaire vous donnera des conseils sur sa nutrition, son comportement et vous recommandera un planning de visites pour ses vaccinations, vermifuges et bilans de santé.

### La vaccination

Les vaccins permettent d'éviter des maladies contagieuses, parfois fatales. Certains vaccins sont **obligatoires** et d'**autres recommandés** ; cela peut dépendre de l'endroit où vous vivez et la mesure dans laquelle votre animal de compagnie est exposé au risque de maladie. En général, les premiers vaccins débutent **vers l'âge de 6-8 semaines**, lorsque le jeune animal **n'est plus protégé par les anticorps de sa mère** et donc particulièrement exposé aux maladies. Ces premières injections seront suivies par des rappels réguliers dont certains annuels. **Ces rappels sont impératifs** pour une protection optimale.

### Les vermifugations et traitements contre les parasites internes et externes

Les **parasites internes** sont des vers microscopiques qui se logent dans le tube digestif. Ils peuvent entraîner une perte de poids, un retard de croissance et des troubles digestifs (ballonnements, diarrhée ou constipation).

Un traitement spécifique prescrit par le vétérinaire doit être effectué dès 2 mois jusqu'à l'âge de 6-8 mois, puis 1 fois par an. Les chatons et les chiots sont plus sensibles aux parasites internes que les adultes parce que leur système immunitaire n'est pas totalement opérationnel. Votre vétérinaire vous conseillera un programme de vermifugation adapté à son mode de vie.

Les animaux sont des cibles faciles pour **les puces et les tiques**. Ces parasites, qui s'accrochent à la peau pour se nourrir de sang, sont néfastes et peuvent même provoquer des maladies infectieuses graves. **Certains acariens** se logent dans le canal de l'oreille et provoquent démangeaisons et irritations. La **teigne** est un champignon microscopique qui attaque le pelage du chat à sa racine. Quant aux puces, si vous en trouvez une sur votre animal, traitez-le mais aussi son lieu de vie (panier, couverture, coussins etc.) avec un traitement spécifique. Les tiques, elles, s'enlèvent avec une pince spéciale. Demandez conseil à votre vétérinaire. Veillez donc à bien inspecter régulièrement son pelage, surtout s'il a accès à l'extérieur.

## ASSURANCE POUR ANIMAUX

Les soins médicaux pour votre animal de compagnie peuvent être coûteux. Dès le début, vous devrez prévoir un budget pour les visites de routine chez le vétérinaire, mais si votre chat ou votre chien est **gravement malade** ou **se blesse**, le coût peut devenir extrêmement élevé. Prévoir une assurance pour animaux de compagnie est un moyen de couvrir ces dépenses. L'assurance pour animaux de compagnie peut être **souscrite pour la durée de vie** de votre animal ou pour une période déterminée. Certains contrats couvrent les affections préexistantes et les vaccinations, tandis que d'autres sont destinées à des soins d'urgence uniquement. La responsabilité civile peut également être incluse, couvrant les frais si votre animal provoque un accident par exemple.

## Le faire stériliser

Stériliser son animal est un acte responsable, une des meilleures décisions qu'un possesseur puisse prendre. La stérilisation **a de nombreux avantages**. Elle permet tout d'abord de **limiter le nombre de portées non désirées** et ainsi **réduire le nombre d'animaux abandonnés** dans les refuges. La grande majorité des gestations chez les chattes ne sont pas planifiées et une chatte peut avoir jusqu'à trois portées par an ce qui donne potentiellement jusqu'à 18 chatons par an.

Une chienne peut avoir deux portées par an, chacune pouvant comporter jusqu'à 10 chiots par portée soit potentiellement jusqu'à 20 chiots par an. Mais la stérilisation a aussi de **réels bénéfices sur la santé** et le comportement de nos compagnons à 4 pattes. Elle **réduit les risques de certains types de cancers** ainsi que les chaleurs et **certaines infections utérines** chez la femelle. Chez le mâle, elle **réduit le risque de certaines tumeurs**, limite certains comportements de marquage pas très agréables et réduit ses escapades à l'extérieur qui génèrent

souvent bagarres, transmissions de maladies infectieuses, accidents, empoisonnement... Augmentant ainsi son espérance de vie.

La stérilisation ou castration est une intervention chirurgicale pratiquée sous anesthésie générale qui entraîne une augmentation de l'appétit. 48 heures après la stérilisation, l'animal accroît sa consommation alimentaire alors que ses dépenses énergétiques diminuent de 30%. Pour limiter les risques d'obésité, les chats et les chiens stérilisés doivent être nourris avec un aliment moins calorique. Dès l'opération, leur alimentation nécessite d'être contrôlée et adaptée à leurs nouveaux besoins pour leur éviter tout risque de surpoids néfaste à leur santé. Ce risque s'accroît si votre animal vit dans un espace limité sans se dépenser.

Votre vétérinaire sera en mesure de vous conseiller sur l'âge idéal pour stériliser votre animal de compagnie et sur l'aliment modéré en matières grasses qui lui conviendra le mieux.

## LUI ASSURER UN SUIVI RÉGULIER CHEZ LE VÉTÉRIINAIRE

Il est recommandé d'effectuer une 1<sup>ère</sup> visite chez le vétérinaire dans **les tous premiers jours** qui suivent son arrivée au foyer. Le vétérinaire examinera minutieusement votre chat ou votre chien pour s'assurer qu'il est en bonne santé et qu'il ne présente aucune affection sous-jacente. Votre vétérinaire vous recommandera un planning de visites pour ses vaccinations et **prochains contrôles de santé**.

Pour **les chatons et les chiots**, il est recommandé de **les faire examiner tous les six mois** en faisant coïncider ces rendez-vous avec les dates de vaccinations et de rappel.

Pour les chats et les chiens adultes, **une visite annuelle est recommandée** pour établir un bilan de santé et permettre la détection précoce de maladies et d'autres troubles de santé qui pourraient induire des complications et des souffrances.

### L'hygiène dentaire

Les affections dentaires sont extrêmement fréquentes chez les chats et des chiens. A chaque repas, des composants salivaires et des débris alimentaires forment une plaque dentaire à la surface des dents de nos animaux. Si la plaque dentaire n'est pas régulièrement éliminée, **le tartre envahit les dents**, les gencives finissent par être irritées et une inflammation (gingivite) se développe. Petit à petit, des poches se creusent sous les gencives : c'est le stade de la parodontite. L'os et les ligaments qui maintiennent les dents en place sont progressivement attaqués et les dents commencent à bouger, voire à tomber. Pour ne pas en arriver là, **il faut surveiller régulièrement l'état des dents** de votre chat ou de votre chien.

Votre vétérinaire sera en mesure de vous conseiller s'il y a urgence, mais le meilleur soin préventif est de **brosser les dents de votre animal de compagnie tous les jours** avec une brosse et un dentifrice spécifiques pour animaux de compagnie. Les croquettes ou les barres à mâcher contribuent également à ralentir le développement du tartre.

### L'entretien du pelage

Les soins d'hygiène, de brossage et de toilettage du pelage sont essentiels pour le **maintien de la bonne santé de la peau et du pelage**. Ils varient selon les races et les types de pelages. Chez les chats et les chiens à poils longs, le pelage peut s'emmêler sur une période relativement courte, ce qui peut entraîner un resserrement de la peau et une gêne pouvant être douloureuse. Ces races à poils longs ou frisés nécessitent un toilettage quotidien.

Les chiens à poils courts ont besoin d'un toilettage une fois par semaine et un bain toutes les six semaines environ, alors que les chats à poils courts ne nécessitent qu'un toilettage occasionnel et certains n'auront peut-être jamais besoin d'être baignés.

Certains chiens à poils longs peuvent avoir besoin d'être épilés ou tondus toutes les quatre à six semaines. Prenez contact avec des spécialistes comme **le toiletteur ou le vétérinaire pour obtenir des conseils** sur les différents types de pelage et les soins qui y sont adaptés.



## La propreté

Avoir un animal propre est un sujet important pour les propriétaires de chats et de chiens. Établir **dès le plus jeune âge une routine**. Les chats sont naturellement propres très tôt. Cependant, pour encourager votre chaton à faire ses besoins dans **le bac à litière**, assurez-vous de le placer dans un endroit calme mais facilement accessible, et **nettoyez-le régulièrement** (retrait des fèces quotidiennement si vous avez un seul chat, et **remplacement complet de la litière une fois par semaine**). Certains chats peuvent manifester une préférence pour un type de litière et de bac à litière : bac ouvert ou fermé, aromatique, avec des cristaux d'argile, de maïs ou de gel de silice par exemple. Observez son langage corporel quand il va à la litière : la queue relâchée et souple, les oreilles vers l'avant légèrement sur le côté, sont un bon indicateur qu'il apprécie la litière. Les bacs à litière doivent être placés **hors de portée des chiens et des enfants**. En général, il est recommandé de disposer d'un **bac à litière par chat** dans la maison, placé dans différents endroits calmes de la maison.

Les chiens doivent être **sortis plusieurs fois par jour pour se soulager**. Cependant, il faut veiller à ce que les sorties ne soient pas exclusivement consacrées aux besoins de votre chien. Elles doivent **inclure aussi les promenades** et les moments de jeux pour favoriser **leur bien-être** et leur permettre de faire de l'exercice.

Si vous venez d'accueillir un nouveau chiot, l'apprentissage de la propreté est un processus plus long et plus complexe. Les jeunes chiots ont un faible contrôle de leur vessie et ont besoin d'uriner fréquemment (toutes les 1 à 2 heures), ils peuvent aussi uriner spontanément s'ils jouent ou s'excitent. Leur digestion est également stimulée par l'alimentation. Généralement ils ont besoin d'uriner et de déféquer juste après un repas (dans les 15 à 30 minutes) et juste après la sieste.

**L'apprentissage à la propreté passe par l'instauration d'une routine**. Emmenez souvent votre chiot dehors, félicitez-le avec les mêmes mots chaque fois qu'il urine au bon endroit et pour démarrer l'apprentissage, offrez-lui une récompense lorsqu'il s'exécute au bon endroit.

En tant que possesseur responsable, ayez les bons réflexes en **ramassant les déjections de votre animal sur les trottoirs**.





### Des opérations inutiles et controversées

Les opérations inutiles et controversées sont des opérations qui ne sont pas considérées comme médicalement essentielles ; elles sont réalisées afin de modifier l'apparence ou le comportement de l'animal, telle que la coupe de la queue ou des oreilles chez les chiens. L'ablation chirurgicale d'une partie ou de la totalité de la queue, comme celle des pavillons des oreilles, est généralement effectuée pour des raisons esthétiques.

Sauf indication médicale, de telles interventions sont inutiles et doivent être évitées car elles n'offrent aucun avantage pour l'animal. **Dans de nombreux pays, ces procédures sont d'ailleurs interdites.**

Parmi les autres opérations de ce type, figurent le dégriffage des chats et l'ablation des cordes vocales pour empêcher les chiens d'aboyer (deux opérations interdites en France aussi).

Ces interventions sont injustifiables, surtout si l'animal a été correctement éduqué et socialisé, et s'il dispose d'exutoires pour exprimer son comportement naturel.

C'est en apprenant à bien se comporter et à aménager l'environnement de leur animal de manière appropriée que les propriétaires d'animaux de compagnie pourront apporter des solutions plus humaines à ces problèmes.

Par exemple, les griffades peuvent être redirigées vers des griffoirs en carton ou en bois. De même, modifier son attitude et utiliser l'éducation basée sur le renforcement positif sont des moyens de lutter contre les aboiements excessifs.

### Chats et chiens âgés

Les améliorations constantes **des soins vétérinaires et de la nutrition** ont permis d'**allonger l'espérance de vie des chats et des chiens**, et la population d'animaux de compagnie âgés a augmenté. Les chats et les chiens âgés font de **merveilleux compagnons** car ils apprécient souvent de passer plus de temps à la maison et ils ont tendance à être plus calmes, plus tranquilles que les jeunes animaux. Le vieillissement s'accompagne cependant d'un certain nombre de changements dans la santé, l'activité et le comportement de l'animal, qui peuvent impliquer de modifier son environnement, son régime alimentaire ou ses habitudes. Les propriétaires, en accord avec leur vétérinaire, ont un rôle important à jouer pour maintenir une bonne qualité de vie à leurs animaux âgés.

En vieillissant, les animaux ont tendance à être moins actifs et à dormir plus longtemps. **Leur vision, leur odorat et leur ouïe** deviennent moins performants et ils sont plus exposés à souffrir de cataracte, d'affections dentaires et d'arthrose articulaire, en particulier les chiens. Nombre de ces affections peuvent être soulagées, c'est pourquoi il est essentiel de **faire examiner fréquemment les chats et les chiens âgés par votre vétérinaire.**

S'ils sont bien soignés, de nombreux chats et chiens atteignent l'âge de 15 ans et certains chats dépassent même l'âge de 20 ans. On considère que les chats et les chiens comme des « seniors » lorsqu'ils abordent le dernier tiers de leur espérance de vie.

Des changements de comportement tels que les vocalisations, la modification de l'appétit ou de la consommation d'eau, la malpropreté ou, pour les chats, un refus d'utiliser le bac à litière, peuvent refléter un problème médical sous-jacent qui doit être exploré par un vétérinaire.

## NUTRITION

Chaque animal a des **besoins nutritionnels uniques** qui dépendent d'une série de paramètres, notamment sa race, sa taille, son âge, son mode de vie, son activité et son environnement. Une bonne alimentation, qui répond à tous ses besoins, contribuera à améliorer la santé et le bien-être de votre animal à chaque étape de sa vie.

Il est important d'offrir à votre animal une alimentation équilibrée, contenant tous les nutriments essentiels dont il a besoin ainsi qu'une quantité d'énergie adéquate. Cela peut contribuer à prévenir certains problèmes de santé et, le cas échéant, à les détecter précocement, augmentant ainsi les chances de freiner leur évolution.

N'oubliez pas de toujours laisser **de l'eau à la disposition de votre animal**. L'accès permanent à l'eau est vital, même si vous nourrissez votre animal avec des aliments humides. L'eau doit être fraîche, pas trop froide (pas moins de 10 °C) et le bol doit toujours être propre. Ne donnez pas de lait à votre animal car il ne le digère pas.

### Respectez le comportement alimentaire de votre animal

Les animaux ont **des habitudes et des rythmes alimentaires** naturels qu'il convient de respecter. Instinctivement, les chats répartissent leur consommation alimentaire sur **10 à 20 repas par jour**.



Ce comportement provient de l'époque où ils étaient des chasseurs solitaires. Comme les chats sont plus sédentaires aujourd'hui, vous limiterez le risque de prise de poids en respectant leur ration quotidienne et en leur faisant faire de l'exercice physique pour chercher à manger, en utilisant par exemple des jouets distributeurs d'aliments.

Les chats aiment que leur aire d'alimentation soit située dans un endroit calme et leur laissant la possibilité de fuir, un autre vestige de leur passé où ils devaient se montrer vigilants envers les prédateurs.

Les jouets alimentaires sont aussi parfois utiles pour les chiens ; avoir à rechercher sa nourriture est **une activité bénéfique qui enrichit la vie du chien** dans certains cas. Le système digestif a parfois du mal à s'adapter à des changements alimentaires soudains et cela peut provoquer des diarrhées ou des selles molles. Pour un chiot de moins de 6 mois, 3 repas par jour sont préconisés, alors qu'un chien adulte peut ne manger qu'une à deux fois par jour (deux repas sont recommandés pour les grandes races). Les chiots de moins de 6 mois ont besoin d'être éduqués et vous pouvez utiliser les croquettes comme friandises, en les prélevant sur la ration quotidienne donnée sous forme de repas. La nourriture ne doit pas être en libre-service : pour éviter une prise de poids excessive, respectez la ration journalière. Si possible, évitez tout exercice physique juste après les repas, en particulier chez les chiots de grande race, afin de prévenir le risque de dilatation-torsion d'estomac auquel ils sont sujets.

Laissez votre chien seul face à son bol de nourriture pendant 10 minutes sans le déranger. S'il n'a pas fini de manger après ce temps, enlevez-lui sa gamelle et attendez le prochain repas.

Pour les chats et les chiens, **veillez à prévoir deux bols** : l'un pour **la nourriture**, l'autre pour **l'eau**, et séparez-les bien l'un de l'autre. Pour les chats, les bols de nourriture et d'eau doivent être loin du bac à litière pour encourager une bonne hygiène.

### Friandises et éducation

Une récompense est tout ce que votre animal apprécie ; par exemple : des croquettes, des friandises, de l'attention/des caresses, un jouet amusant, une séance de jeu... L'essentiel est de trouver la récompense qui motive vraiment votre animal. L'éducation basée sur les récompenses, qui renforce positivement les bons comportements, est la méthode d'éducation la plus efficace et qui renforce le plus les liens entre les propriétaires et leurs animaux. N'oubliez pas que jouer avec vous ou recevoir de l'attention sous la forme de paroles positives ou de caresses peuvent parfois constituer des récompenses plus gratifiantes que la nourriture ou les friandises, tout en aidant à prévenir l'installation de l'excès de poids.

### COMMENT LUTTER CONTRE L'OBÉSITÉ ?

Suralimenter votre animal peut rapidement le conduire vers le surpoids, surtout s'il est sédentaire. Aujourd'hui, l'obésité est le trouble nutritionnel le plus courant chez les animaux de compagnie. Les chats d'intérieur sont particulièrement menacés. En quoi cela est-il important ? Parce que l'obésité réduit l'espérance de vie de votre animal, en l'exposant à un risque accru de problèmes articulaires, au diabète, aux cancers et aux problèmes urinaires. Pour lutter contre l'obésité, il faut mesurer soigneusement les rations quotidiennes, ne pas donner de nourriture supplémentaire, encourager l'exercice, peser l'animal au moins une fois par mois et surveiller régulièrement son état de santé. Le tableau d'évaluation de la condition corporelle est un bon moyen de surveiller la silhouette de votre animal de compagnie, en palpant soigneusement le corps de votre animal et en l'observant sous différents angles. N'hésitez pas à en parler à votre vétérinaire qui pourra, si nécessaire, élaborer une stratégie réaliste de perte de poids (et vous conseiller également sur la manière d'éviter que votre animal ne prenne du poids).

Si vous donnez des friandises, sachez que certaines sont formulées pour être très attractives et qu'elles peuvent aussi contenir des nutriments intéressants pour la santé de l'animal, par exemple pour ses dents ou ses articulations. Il est toutefois important de limiter la distribution de friandises car elles peuvent favoriser une prise de poids excessive et déséquilibrer le régime alimentaire de votre animal. Ainsi, si votre animal a reçu des friandises dans la journée, adaptez sa ration alimentaire quotidienne en conséquence. Si vous utilisez beaucoup de récompenses alimentaires pour l'éducation, vous pouvez prélever un certain nombre de croquettes de la quantité journalière allouée à votre animal et les utiliser comme friandises pour le récompenser. Les restes de table ou les en-cas issus de l'alimentation humaine ont tendance à être trop riches en énergie et à avoir une valeur nutritionnelle plus faible que les friandises formulées spécifiquement pour les animaux de compagnie, ils doivent donc être évités.



## LE BIEN-ÊTRE DE VOTRE ANIMAL

Au début de ce guide, nous avons parlé des **cinq libertés des animaux** pour répondre à leurs besoins en matière de bien-être : une alimentation adéquate, de l'eau, un environnement approprié et des soins appropriés en cas de blessure ou de maladie. Toutefois, il faut viser plus loin que les exigences de base pour que leur bien-être soit optimal ; il faut inclure des éléments qui enrichiront et amélioreront la qualité de vie de l'animal, ce qui renforcera sa relation globale avec sa famille humaine. Améliorer le bien-être passe aussi par la satisfaction des besoins sociaux et comportementaux des animaux de compagnie, en s'efforçant de vivre des expériences dont les résultats seront positifs à la fois pour l'animal et pour le propriétaire. Il s'agit notamment de donner aux animaux la possibilité d'exprimer leurs comportements naturels.

Les différences d'âge, de race et de comportement individuel peuvent entraîner des besoins différents en matière de bien-être.

### Renforcez votre relation avec votre animal de compagnie

Un **contact humain positif** est généralement bénéfique pour le bien-être des chats et des chiens. Pour créer un lien avec votre animal, **entretenez le contact** avec lui : les contacts physiques liés au toilettage et aux caresses sont mutuellement

bénéfiques et aident à se sentir plus détendus. Si le maître prodigue de l'affection à son animal, respecte ses habitudes et satisfait fidèlement ses besoins essentiels, cela renforce aussi le lien avec l'animal.

**Les relations se construisent en passant du temps ensemble** et en partageant des expériences. Passer du temps à jouer, en pratiquant des activités sportives ou ludiques, sont des moyens de se faire du bien tout en créant du lien.

### Entretenez la stimulation de votre animal

Il est important de stimuler votre animal à la fois physiquement et mentalement. Pour les chiens, cela signifie **jouer et faire de l'exercice** (voir plus loin : « Activité physique »). Veillez à varier régulièrement les exercices pour que l'entraînement reste amusant.

Pour les chats, vous devrez organiser leur environnement pour les inciter à se déplacer et à jouer. L'objectif est de **les encourager à exprimer leur comportement naturel**. Il ne s'agit pas seulement de leur donner des jouets pour s'occuper mais aussi d'adapter leur environnement à leurs besoins naturels.







Ceci est particulièrement important pour les chats d'intérieur, qui ont besoin de stimulation mentale et d'encouragement pour dépenser de l'énergie. S'ils ne peuvent pas jouer ou s'ils n'ont pas assez d'interactions sociales, ils chercheront à tromper leur ennui en passant plus de temps à se toiletter, à manger et à dormir.

**Les chats d'extérieur** se sentent naturellement stimulés lorsqu'ils se promènent hors de votre domicile. En installant une chatière, vous donnerez à votre chat la liberté de sortir quand il veut. Certaines chatières fonctionnent avec des systèmes de détection qui identifient la puce électronique ou le collier de votre chat pour ne laisser passer que lui. Nous encourageons aussi l'aménagement d'enclos extérieurs qui peuvent améliorer la sécurité de votre chat tout en lui permettant d'être dehors. Les enclos extérieurs permettent aussi de limiter la prédation de la faune sauvage par les chats. Une cloche au collier peut également contribuer à cet objectif.

## STIMULEZ VOTRE CHAT D'INTÉRIEUR

Les chats ont besoin d'exprimer **leurs comportements instinctifs** : passer du temps en hauteur, observer leur environnement, et aussi courir, sauter, bondir... Essayez d'organiser votre habitation de manière à ce que votre chat puisse grimper sur des plates-formes. **Un arbre à chat** peut être un excellent exutoire pour votre animal, et un moyen de réduire les dégâts potentiels sur vos meubles s'il contient un grattoir permettant au chat de **manifeste son comportement naturel** de marquage des objets. Il est également important de jouer avec votre chat tous les jours. Faites-le courir après une peluche ou faites-le pêcher un objet flottant, comme une balle de ping-pong dans l'eau.

Vous pouvez également utiliser des jouets distributeurs de nourriture, comme des balles qui libèrent des croquettes lorsqu'elles roulent ; assurez-vous de **laisser des jouets** dans la maison quand vous sortez.

### Activité physique

L'exercice est l'un des moyens les plus efficaces pour aider à **réduire les risques d'obésité, de problèmes respiratoires et de maladies cardiaques**. Pour les chats, le meilleur moyen d'encourager l'activité physique est d'enrichir l'environnement au foyer (voir ci-dessus). Si vous possédez un chien, toute une série d'options est à votre disposition pour le stimuler.

**Marcher, courir et faire du vélo avec votre chien** sont d'excellentes activités pour faire de l'exercice ensemble. Entraîner votre chien à aller chercher et rapporter un objet est aussi un moyen classique de jouer avec lui tout en lui faisant dépenser de l'énergie. Avez-vous aussi pensé à pratiquer un **sport canin** ? Ces activités sont spécialement conçues pour améliorer la condition physique de

votre chien tout en travaillant l'obéissance et la sociabilité. Le flyball, l'agility et le canicross en sont quelques exemples. Quelle que soit l'activité que vous choisirez, n'oubliez pas que le type et l'intensité de l'exercice doivent être **adaptés à l'animal**. En outre, les chats comme les chiens sont sensibles aux coups de chaleur, programmez l'exercice aux heures les plus fraîches de la journée et prévoyez d'avoir toujours de l'eau avec vous.

Offrir des possibilités de jeu est un moyen agréable de promouvoir le bien-être optimal de l'animal et de renforcer le lien avec son maître. **Le jeu stimule l'animal à la fois mentalement et physiquement**, et c'est un moyen important d'**exprimer des comportements naturels**.



## Faire face à la chaleur


Par temps chaud, il est essentiel de protéger votre animal de compagnie. **Les chiens sont en particulier très sensibles** à la chaleur et un coup de chaleur peut avoir de graves conséquences.

Soyez attentifs aux signes avant-coureurs : **halètement accru, respiration difficile ou rapide, salivation, faiblesse...**

Soyez particulièrement vigilant si votre animal est **un chat ou un chien âgé** ou s'il est **de type brachycéphale** (carlins, boxers, chats persans par exemple) car le halètement est moins efficace chez eux. Ces animaux sont plus exposés aux conséquences d'un coup de chaleur.

## QUELQUES CONSEILS POUR AIDER VOTRE ANIMAL À LUTTER CONTRE LA CHALEUR

- > Assurez-vous qu'il a **un accès permanent à l'eau**. Laissez plusieurs gamelles d'eau autour de votre maison et jardin.
- > Veillez à ce que votre animal ait **le plus d'ombre** possible. S'il est dans le jardin, assurez-vous qu'il y a un endroit ombragé. Lorsque vous sortez avec lui, essayez de protéger votre animal du soleil.
- > Tenez votre animal **éloigné des surfaces qui absorbent la chaleur**, comme le métal ou l'asphalte. Les animaux peuvent se brûler les coussinets et la chaleur de leurs pieds peut également augmenter leur température corporelle centrale.
- > **Fermez les volets et les rideaux** en cas de chaleur extrême pour garder l'intérieur au frais. Ne laissez jamais les fenêtres ouvertes si votre animal risque de tomber. Les chats sont peut-être agiles mais ils peuvent se blesser gravement s'ils tombent de haut.
- > Utilisez une moustiquaire pour empêcher votre animal de sauter tout en bénéficiant de l'air frais qui arrive.
- > Faites-lui prendre **un bain frais** ou laissez votre chien se baigner dans l'eau fraîche d'une rivière ou d'un lac. Cela aidera à faire descendre sa température corporelle.
- > Envisagez de **raccourcir le pelage** de votre animal s'il est épais mais ne tondez jamais votre chien ou votre chat car le pelage l'isole aussi de la chaleur.
- > **Ne laissez jamais votre animal dans un véhicule en stationnement**. La température à l'intérieur d'une voiture peut rapidement s'élever dangereusement, même si elle est garée à l'ombre. Si la température extérieure est de 35°C, elle peut atteindre 63°C à l'intérieur du véhicule en une heure. En quelques minutes, votre animal pourrait souffrir d'un coup de chaleur ou d'asphyxie.

TEMPS D'EXPOSITION 	TEMPÉRATURE ATTEINTE DANS UNE VOITURE EN ÉTÉ (EN °C)				
	20	25	30	35	40
<b>10 MINUTES</b>	30	35	39	43	47
<b>20 MINUTES</b>	36	45	49	53	57
<b>30 MINUTES</b>	40	49	53	57	61
<b>40 MINUTES</b>	42	51	55	59	63
<b>50 MINUTES</b>	44	53	57	61	65
<b>60 MINUTES</b>	46	55	59	63	67



## POURQUOI LES CHATS ET LES CHIENS SONT-ILS SI SENSIBLES À LA CHALEUR ?

Contrairement à nous, **les chats et les chiens ne peuvent pas se refroidir en transpirant** et ils doivent donc utiliser d'autres méthodes. Les deux espèces utilisent **la conduction**, en s'allongeant par exemple sur une surface plus fraîche, comme le carrelage de votre cuisine. Le pelage des chats et des chiens empêche aussi la chaleur d'atteindre leur peau. Mais pour les chiens, la principale méthode de refroidissement est le halètement, qui accélère la circulation de l'air dans leur corps. Les chats disposent d'un moyen supplémentaire : ils se lèchent et en s'évaporant, la salive déposée par la langue refroidit le corps comme le fait la sueur.

### Troubles du comportement et signes de stress

Pour obtenir que votre animal se comporte bien et pour **garantir son bien-être**, le meilleur moyen est de **comprendre et de respecter ses besoins individuels**.

Très souvent, les troubles et les changements de comportement sont les premiers signes d'une maladie ou d'une autre cause altérant le bien-être de l'animal. Lorsqu'il vit dans de mauvaises conditions, le chat réagira en restant apathique et en inhibant ses activités normales, telles que le toilettage et l'alimentation, plutôt qu'en extériorisant des troubles évidents du comportement.

Parmi les **signes de stress communs** aux chats et aux chiens, il y a aussi la diarrhée, la constipation, le manque d'appétit, le temps de sommeil excessif, l'agressivité, l'hyperactivité ou le désir de s'isoler. Bien sûr, plusieurs causes peuvent expliquer

ces symptômes mais ils devraient déclencher la sonnette d'alarme. Les chats peuvent aussi commencer à uriner en dehors de leur bac à litière, à miauler continuellement, ou à exacerber leurs comportements de toilettage et de marquage par griffades.

Essayez de **comprendre les causes du stress de votre animal**. Y-a-t-il eu un changement récent dans son environnement ? Une nouvelle personne, un nouvel animal ou un nouvel objet ? Peut-être est-il stressé par un nouveau bruit ? Parfois, il s'agit simplement d'un changement alimentaire ou d'un manque d'hygiène du bac à litière. Les chats sont très sensibles au changement.

Pour soulager le stress de votre animal, attaquez-vous à la cause du problème si vous le pouvez, et essayez ensuite de passer plus de temps avec lui.

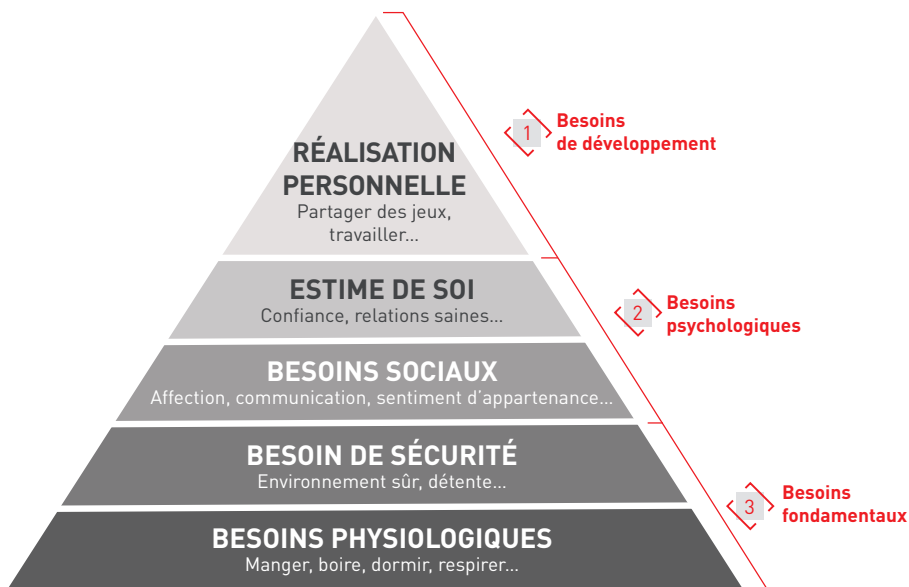
## Hiérarchie des besoins

Les différents besoins de votre animal peuvent être résumés dans une pyramide qui les hiérarchise. Conçue à l'origine pour les humains (pyramide de Maslow), cette pyramide peut facilement être adaptée au chien et au chat. Les besoins les plus essentiels de l'animal se trouvent au bas de la pyramide tandis que les besoins secondaires sont plus haut. Avant de monter dans la pyramide, il faut d'abord satisfaire les besoins primaires.

**Les besoins les plus fondamentaux**, au bas de la pyramide, sont **d'ordre physiologique** : sommeil, alimentation, abri, etc.

Vient ensuite **la sécurité** : un chat ou un chien doit se sentir en sécurité dans son environnement avant de pouvoir se détendre et nouer des relations. Une fois que ce besoin est couvert, il peut passer au niveau supérieur, en recherchant **l'affection et un sentiment d'appartenance**, grâce à une relation de confiance établie avec vous et votre famille. L'estime naîtra des éloges, **des récompenses et du renforcement positif**. Au final, la réalisation de soi sera obtenue via le sentiment de confiance et la satisfaction obtenue lors des jeux et des exercices. **Gardez ces différents besoins à l'esprit, au fur et à mesure que la relation avec votre animal se développe.**

## PYRAMIDE DES BESOINS DU CHIEN



# Les animaux de compagnie

## DANS LA SOCIÉTÉ

### LE RÔLE DES ANIMAUX DANS LA SOCIÉTÉ

La présence d'un animal à la maison est considérée **bénéfique à plusieurs niveaux** : pour l'animal, le possesseur et la communauté dans son ensemble. Ces bienfaits sont de plus en plus prouvés par des études scientifiques solides.

Des publications récentes étayées par des preuves ont par exemple montré que les animaux de compagnie ont des effets bénéfiques sur la santé physique et mentale, sur le développement de l'enfant et sur l'intégration sociale.

#### Les animaux de compagnie dans l'enfance

Des études ont montré que les enfants qui nouent des liens solides avec un animal de compagnie sont plus empathiques et sont socialement plus proactifs que les enfants qui ne possèdent pas d'animaux. En outre, la possession d'un animal de compagnie aide à réduire le stress et les enfants qui grandissent avec un animal sont généralement moins sujets à des problèmes de santé tels que les infections respiratoires et auriculaires. Une étude a même montré que les enfants issus de familles possédant des animaux de compagnie avaient de meilleurs résultats scolaires. Les animaux sont également reconnus pour favoriser le bon développement des enfants et augmenter leur niveau d'activité. Une exposition précoce aux animaux de compagnie a enfin été corrélée avec un risque plus faible de développer ultérieurement de l'asthme et des allergies.

#### Les animaux de compagnie et les adultes

Il n'y a pas que les enfants qui bénéficient de la possession responsable d'un animal de compagnie. En comparant des nouveaux possesseurs d'animaux

de compagnie à des non-possesseurs, on montre que les premiers présentent très significativement moins de problèmes de santé mineurs au cours du premier mois suivant l'adoption. Les bienfaits se maintiennent au fil du temps pour les propriétaires de chiens. Une étude a analysé le taux de survie des patients ayant subi une crise cardiaque sérieuse et a montré qu'il était de 94 % chez les propriétaires d'animaux contre 72 % pour les non-propriétaires. Les résultats ont été suffisamment convaincants pour que l'American Heart Association publie une déclaration à propos du rôle favorable que joue la possession d'animaux de compagnie, en particulier des chiens, pour réduire le risque de maladies cardiovasculaires.

S'ils participent à l'amélioration de la santé physique, les animaux facilitent aussi les interactions sociales. Les possesseurs de chiens sont généralement plus actifs car marcher avec son chien est à la fois une nécessité et une activité agréable.



Lorsque vous promenez votre chien, vous êtes beaucoup plus susceptible de parler avec un voisin ou même avec un étranger que lorsque vous marchez seul. Un animal de compagnie, en particulier un chien, est un vrai «lubrifiant» social ! Le chat a aussi un rôle important à jouer ; il est par exemple d'actualité de parler de la «thérapie du ronronnement» : les vibrations produites alors par le chat sont susceptibles de faire baisser le stress.

### **Les animaux de compagnie et les personnes âgées**

En plus des bienfaits énumérés précédemment, les animaux offrent un sentiment de sécurité aux personnes âgées ainsi qu'une «raison d'être» qui aide à limiter l'impact des facteurs de stress sur la santé des personnes vieillissantes. Les événements stressants de la vie, devenant trop fréquents avec l'âge, peuvent parfois entraîner une détérioration de la santé physique. Les animaux peuvent jouer un rôle d'amortisseur contre les conséquences négatives du deuil sur la santé ; un lien fort avec un animal a été associé à une diminution significative de la dépression. Chez les personnes âgées, la présence d'un chien a également été associée à une baisse de la pression artérielle systolique et diastolique pendant les activités normales de

la journée, suggérant que la possession d'un animal de compagnie, en particulier d'un chien, peut contribuer à ralentir la progression de l'hypertension.

En résumé, posséder et interagir avec un animal de compagnie présentent des avantages évidents à tous les stades de la vie. Toutefois, pour profiter pleinement des bienfaits liés à la possession d'un animal, vous devrez assumer les responsabilités qu'entraîne cette possession, quel que soit votre âge et votre maturité. En effet, lorsque vous adoptez un animal de compagnie, cela implique des devoirs envers votre animal et vers la société, afin que tout le monde vive en harmonie.

Les chats et les chiens sont des êtres vivants dont le bien-être dépend essentiellement de leur relation avec leur propriétaire et de leurs conditions de vie. En outre, afin de respecter l'ensemble de la communauté, vous devez non seulement vous conformer aux lois en vigueur mais aussi observer certaines règles de conduite qui rendront la cohabitation aussi harmonieuse que possible, pour permettre à tous de bénéficier de la présence des animaux au sein de la société.







## VIVRE AVEC UN ANIMAL EN VILLE

**Se comporter en possesseur responsable** est bénéfique pour son animal, pour soi, mais aussi pour la société dans son ensemble. **Les avantages sont multiples** et concernent aussi bien la santé que l'économie et les interactions sociales. Inversement, un possesseur irresponsable entraîne un coût social important. Nettoyer les déjections des chiens et devoir gérer des animaux non désirés, ainsi que des chiens incontrôlables ou agressifs, sont des problèmes fréquents qui peuvent entretenir des stéréotypes négatifs à l'encontre des animaux et de leurs propriétaires.

### Éducation et apprentissage

Il est plaisant de vivre avec un animal bien éduqué et sociabilisé. Il peut ainsi être plus amplement associé à la vie de la famille, être emmené chez d'autres personnes et accompagner ses maîtres en vacances. Un chien bien éduqué peut profiter de moments de liberté et se dépenser sans laisse quand c'est possible, lors des promenades.

Il est également plus facile d'assurer la sécurité d'un animal bien éduqué et sociabilisé, ainsi que celle des individus qui interagissent avec l'animal, en particulier les enfants.

**L'éducation de l'animal peut démarrer dès son plus jeune âge.** Il est important de lui faire comprendre très tôt quels sont les comportements souhaitables et ce qui est inacceptable.

Si le chien est particulièrement réceptif à l'éducation, le chat est souvent considéré comme plus réticent aux apprentissages, alors qu'il est parfaitement capable d'intégrer certains comportements. Il suffit de faire preuve de patience et d'utiliser des méthodes de renforcement positif.

Comme il est plus sensible aux signaux visuels (langage corporel, postures) qu'aux mots prononcés, le chat comprendra ce que vous ressentez en observant votre attitude et vos gestes, et il pourra même anticiper ce que vous allez faire.

Il est indispensable d'apprendre à votre animal, en particulier à un chien, à bien se comporter en présence d'autres personnes et d'autres animaux. Les propriétaires de chiens doivent aussi **obligatoirement ramasser les déjections canines**. De nombreuses villes donnent de lourdes amendes aux propriétaires dont les chiens salissent les rues. Notez également qu'il est en général obligatoire de tenir son chien en laisse en ville. Cela permet d'assurer non seulement la sécurité de l'animal mais aussi celle du public.

Pendant l'éducation de votre chat, utilisez des signaux clairs et cohérents quand vous communiquez avec lui, afin de faciliter sa compréhension.

Éduquer son chien signifie aussi rester calme, être cohérent et lui proposer des séances d'apprentissages courtes et régulières pour éviter que le chien ressente trop de pression ou qu'il se lasse. L'utilisation de **techniques de renforcement positif**, qui récompensent les bons comportements et ignorent les mauvais, est particulièrement efficace chez le chien. Pour sa sécurité, en particulier lors des promenades, il est important de **lui apprendre à obéir aux demandes** telles que «assis», «couché», «pas bouger» et «recule». Répondre au rappel quand il est en liberté et bien marcher en laisse sont des comportements essentiels à acquérir pour que les promenades et le temps passé à l'extérieur se déroulent bien.

Les chiots peuvent améliorer leur sociabilisation et les propriétaires peuvent apprendre à éduquer leur chiot dans des écoles du chiot. Pour les chiens adultes, il existe aussi de nombreux centres d'éducation. **Votre vétérinaire pourra vous indiquer** les écoles du chiot ou les centres d'éducation canine recommandés dans votre région.

## Identification

**En France, l'identification des chats et des chiens est obligatoire.** Nous vous recommandons de contacter votre vétérinaire pour le faire identifier.

Ainsi, vous aurez plus de chances de le retrouver s'il se perd.

Le tatouage a longtemps été utilisé : le numéro d'identification est tatoué dans un endroit facilement visible sur l'animal, en général en face interne du pavillon auriculaire.

Cette technique est de moins en moins utilisée aujourd'hui car elle nécessite une anesthésie générale et le tatouage inscrit sur la peau peut s'estomper avec le temps et être difficile à lire selon son emplacement ou sur un animal à poils longs.

Actuellement, **les chats et les chiens sont principalement identifiés grâce à une puce**

**électronique.** Cela consiste à insérer une puce électronique sous la peau de l'animal ; c'est une procédure simple, relativement indolore et qui ne nécessite pas d'anesthésie. Un scanner portable est ensuite utilisé pour lire le numéro spécifique de la puce. Qu'il s'agisse d'un tatouage ou d'une puce électronique, les autorités compétentes enregistrent **les numéros d'identification dans une base de données** qui peut être consultée si un animal est trouvé.

Dans certaines villes, les chats et les chiens doivent aussi être enregistrés auprès de la municipalité. Le propriétaire paie un droit d'enregistrement et une plaque d'immatriculation/d'identification peut être attachée au collier.





### Les villes amies des animaux

À Amsterdam, tous les transports publics sont gratuits pour les animaux de compagnie. À Austin, au Texas, il existe une douzaine de parcs à chiens pour les laisser en liberté. Et à Rome, vous trouverez beaucoup de restaurants et de cafés qui accueillent les animaux. Aujourd'hui, de nombreuses villes s'adaptent aux possesseurs d'animaux pour créer une société qui intègre mieux les animaux.

#### Une ville accueillante pour les animaux présente les caractéristiques suivantes :

> la présence des animaux est prise en compte dans l'aménagement des espaces verts, des parcs et de la ville ;

- > les points d'eau et de collecte des déjections des animaux sont nombreux et faciles à trouver ;
- > des équipements pour les animaux et leurs propriétaires sont disponibles ;
- > les gens connaissent les attentes à l'égard des animaux dans les lieux publics ;
- > les commerçants, les hôtels et les restaurants permettent de sortir facilement avec son animal ;
- > voyager en sécurité avec des animaux est possible et abordable ;
- > les entreprises autorisent les animaux sur le lieu de travail ;
- > les refuges sont chaleureux et accueillants pour encourager les adoptions.

### Les animaux sur le lieu de travail

De nombreux possesseurs de chiens préféreraient **emmener leur chien au travail** plutôt que de le laisser seul à la maison. De plus, des études montrent que le fait d'amener des animaux sur un lieu de travail peut avoir **une influence positive sur les équipes et la productivité**. En mettant en place **une politique favorable aux animaux de compagnie**, les entreprises contribuent à encourager la loyauté des propriétaires d'animaux, entretenir le moral des salariés, réduire le stress et la culpabilité, et rétablir l'équilibre entre la vie professionnelle et la vie privée. Ces bienfaits peuvent réduire l'absentéisme tout en favorisant la satisfaction professionnelle et la productivité. Les entreprises accueillant des animaux sont encore relativement rares mais elles se multiplient.

La clé de la réussite de l'introduction des animaux sur le lieu de travail est de l'encadrer de manière claire et structurée.

L'encadrement doit préciser les vaccins nécessaires, les protocoles antiparasitaires et les installations mises à la disposition des animaux (zones de préparation des repas, de repos et d'exercice). Les animaux doivent être assurés sur le lieu de travail. Cette politique d'accueil des animaux ne peut réussir que si les propriétaires respectent les règles, assument la responsabilité de leur animal et prennent soin de leurs collègues allergiques.

Si vous emmenez votre chien au travail avec vous, faites-en sorte qu'il soit détendu quand il arrive et donnez-lui un jouet avec lequel il pourra s'amuser pendant la journée.

## EN DÉPLACEMENT

### Voyager avec son animal de compagnie

Que vous **emmeniez votre animal en vacances** ou que vous vous rendiez simplement dans la ville voisine, vous devez penser à prendre les précautions nécessaires pour sa santé et sa sécurité. Les voyages à l'étranger et/ou par avion peuvent nécessiter des **visites chez le vétérinaire et des formalités administratives importantes**, vous devez donc les planifier à l'avance.

Si vous prévoyez d'emmener votre chat ou votre chien en voiture, veillez à sa sécurité pendant le voyage. Pour un chat, une caisse de transport est une bonne solution. Vous la placerez à l'abri de la lumière directe du soleil. Pour un chien, vous pouvez acheter un harnais de voiture qui s'attache à la ceinture de sécurité pour protéger l'animal sur la banquette arrière.

Pour les petits chiens, il est aussi possible d'utiliser une caisse de transport ou un siège réhausseur. Les chiens sont particulièrement sensibles à la chaleur, faites donc attention aux signes de coup de chaleur (*voir p 27*). Vous devez aussi vous arrêter

régulièrement pour permettre à votre chien de se détendre et d'éliminer.

Prendre l'avion avec un animal de compagnie **nécessite des préparatifs**, surtout si vous allez à l'étranger. Renseignez-vous à l'avance sur les exigences spécifiques de la compagnie aérienne, de votre pays de destination, et aussi de votre pays de retour. Les compagnies aériennes peuvent imposer des restrictions d'âge et fixer la taille et le type de caisse de transport pour les animaux ; de nombreux pays exigent que l'animal soit porteur d'une puce électronique et vacciné contre certaines maladies. Les pays indemnes de rage peuvent également exiger un test sanguin pour mesurer le taux d'anticorps de votre animal.

Renseignez-vous sur la réglementation en matière de quarantaine et sur la nécessité éventuelle d'un passeport pour votre animal de compagnie. **Au sein de l'Union Européenne, les chats et les chiens doivent avoir un passeport spécifique pour voyager librement.**



### Laisser son animal

Parfois, il est préférable que votre chat ou votre chien ne vous accompagne pas, surtout si vous parcourez de longues distances. **Quelles sont les différentes options de prise en charge de votre animal de compagnie?**

- > **Les pensions pour chats et pour chiens** sont une solution pratique et rassurante puisque ce service est fourni par des professionnels disposant d'installations adaptées. En été, les pensions canines et félines réputées sont rapidement complètes, il faut donc réserver bien à l'avance. **Visitez toujours la pension que vous avez repérée avant de partir** pour évaluer la propreté, la sécurité et le bien-être des animaux.
- > **Amis et famille** : faire appel à une personne de confiance dans votre entourage pour s'occuper de votre animal peut être une excellente solution.

Assurez-vous que cette personne comprend les responsabilités que cela implique et qu'elle aura le temps de donner à votre animal toute l'attention nécessaire. Vous devez également la conseiller sur la manière de rendre son domicile accueillant pour votre animal s'il va vivre chez elle. Idéalement, votre chat ou votre chien devrait déjà connaître cet ami ou ce membre de la famille.

- > **Pet-sitting** : certains pet-sitters sont des professionnels qui accueillent votre animal chez eux contre rémunération. D'autres viendront habiter chez vous pour s'occuper de votre animal. Comme ils utilisent votre maison, ce type de garde d'animaux exige généralement une rémunération moindre ou nulle. Vous pouvez passer une annonce dans un journal local ou chercher un pet-sitter sur des sites internet spécialisés. Certains sites offrent des garanties supplémentaires, comme une assurance médicale d'urgence pour votre animal. Vérifiez toujours les références du pet-sitter.

## ABANDONNÉ PENDANT LES VACANCES

Chaque été, **des propriétaires d'animaux laissent leurs animaux sans soins** lorsqu'ils partent en vacances. Cette attitude irresponsable met la vie de l'animal en danger et un tel comportement est puni par la loi dans de nombreux pays.



## LES PRÉCAUTIONS À PRENDRE

Les animaux peuvent parfois **se comporter de manière imprévisible**. Être possesseur d'un animal demande de **comprendre son chat ou son chien** mais cela peut prendre du temps.

En particulier lorsque vous venez d'acquérir votre animal, faites attention lorsque vous le mettez en présence d'étrangers. Souvent, les enfants ne comprennent pas que les animaux puissent se comporter de manière agressive s'ils se sentent menacés ou s'ils ne désirent pas faire l'objet de leur attention.

En règle générale, soyez toujours présent lorsque votre animal est en compagnie d'enfants.

Ne forcez jamais votre animal à faire ce qu'il ne veut pas faire. Ne caressez pas un animal ou n'essayez pas de jouer avec lui s'il n'est pas enclin à le faire. Ceci est particulièrement vrai pour les chats et les jeunes animaux, qui peuvent avoir peur et réagir de manière agressive. **Sachez interpréter leur langage corporel** pour savoir s'ils sont détendus et prêts à interagir.

N'oubliez pas de toujours tenir votre chien en laisse en zone urbaine, sauf indication contraire.





## INTERPRÉTEZ LE LANGAGE ET LE COMPORTEMENT DE VOTRE ANIMAL

Votre chat ou votre chien communique avec vous tout le temps. **Apprendre à décrypter son langage corporel et les sons qu'il produit vous aidera à le comprendre**, et vous pourrez ainsi mieux répondre à ses besoins. Votre animal sera plus heureux et vous pourrez construire une relation plus solide avec lui.

### Comprendre votre chat

Les chats ne comprennent en général que quelques mots clés mais ils sont très sensibles à votre attitude et au ton de votre voix. Ils ressentent les émotions et

peuvent anticiper ce que vous allez faire. Regardez attentivement et vous verrez que votre chat communique avec vous.

Vous pouvez apprendre beaucoup en observant la tête de votre chat. Des oreilles pointées et des yeux rétrécis suggèrent la colère, tandis que des yeux plissés et des oreilles dirigées vers l'avant sont un signe de bien-être. Les chats utilisent leurs moustaches à la fois pour s'exprimer et pour explorer, alors ne les coupez jamais !



**OREILLES DRESSÉES,**  
tournées vers l'avant,  
yeux ronds :  
**chat neutre**



**OREILLES POINTÉES,**  
tournées vers les côtés,  
yeux rétrécis :  
**chat en colère**



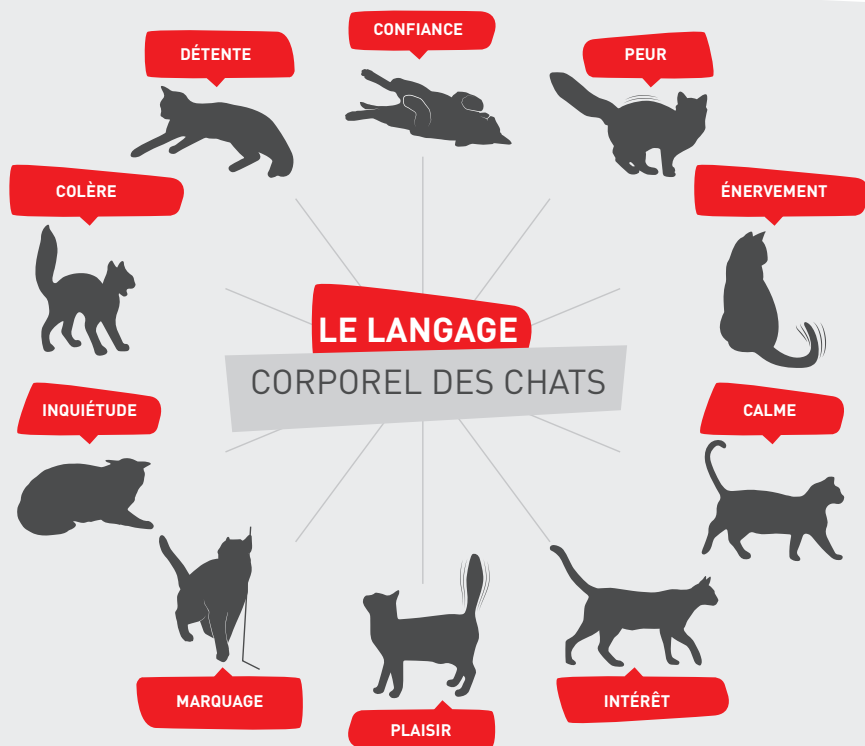
**OREILLES APLATIES,**  
pupilles rondes et  
dilatées :  
**chat agressif**



**OREILLES Tournées  
VERS L'AVANT,**  
dressées, yeux plissés,  
pupilles en fente :  
**chat heureux**

Le langage corporel de votre chat est également révélateur.

- > **S'il frotte sa tête ou sa queue contre vos jambes**, c'est un signe d'affection : votre chat partage son odeur avec vous.
- > Si votre chat **se roule sur le sol dès qu'il vous voit**, c'est un signe de soumission qui montre qu'il se sent à l'aise.
- > **Un battement de la queue** signale généralement la fébrilité ou l'agitation. Contrairement au chien, ce n'est pas un signe de joie.



Les sons que produit votre chat sont aussi des moyens de communiquer avec vous.

- > **Le ronronnement** est généralement un signe de satisfaction. Si votre chat ronronne en votre présence, il vous fait savoir qu'il est content. Un chat qui ronronne seul peut cependant essayer de soulager son stress ou son anxiété.
- > **Les grondements et les sifflements** sont destinés à vous intimider. Votre chat se sent probablement menacé.
- > **Les miaulements** sont émis pour diverses raisons : votre chat peut aussi bien demander quelque chose que se plaindre ou exprimer son désarroi ou son refus.





## Comprendre votre chien

Comme les chats, les chiens utilisent les sons et le langage corporel pour s'exprimer.

**Observer la position et l'attitude** de votre chien vous aidera à mieux le comprendre. Vous savez probablement déjà que le fait de remuer la queue indique la joie mais qu'en est-il des autres réactions ?

Si votre chien est couché sur le dos, la queue entre les pattes, il est en position de soumission. S'il s'aplatit sur le sol, les oreilles collées sur la tête et la queue entre les pattes, il est effrayé ou stressé.



La façon dont votre chien **aboie** exprime également ce qu'il ressent.

- > Des aboiements longs et réguliers, qui semblent tristes ou douloureux, **indiquent l'ennui**.
- > Un grognement sourd ou un aboiement qui peut se transformer en hurlement signifie que votre

chien se sent **menacé**.

- > Si votre chien aboie de façon saccadée, en s'arrêtant et recommençant régulièrement, c'est qu'il **a envie de jouer**.

## Conclusion

### Soyez un possesseur responsable

Vous devriez maintenant avoir une bonne idée de la façon de bien assumer vos responsabilités en tant que propriétaire d'un animal. **À vous maintenant de mettre la théorie en pratique !**

Lorsque vous accueillez un nouvel animal dans votre maison, son bien-être est entre vos mains. Être possesseur d'un animal est un engagement à long terme et, en suivant les conseils de ce guide, vous saurez veiller à ce qu'il reste en bonne santé et heureux. Cela vous permettra à tous les deux d'entretenir une relation gratifiante et durable.



*A better world for pets*

